



ФЕДЕРАЛЬНАЯ СЛУЖБА  
ГОСУДАРСТВЕННОЙ СТАТИСТИКИ

# О ФИНАНСОВОМ СОСТОЯНИИ ОРГАНИЗАЦИЙ ЛЕНИНГРАДСКОЙ ОБЛАСТИ ЗА 2022 год



**без субъектов малого предпринимательства**

По данным бухгалтерской (финансовой) отчетности



ФЕДЕРАЛЬНАЯ СЛУЖБА  
ГОСУДАРСТВЕННОЙ СТАТИСТИКИ

# О ФИНАНСОВОМ СОСТОЯНИИ ОРГАНИЗАЦИЙ

Ленинградской области

за 2022 год

- 01 САЛЬДИРОВАННЫЙ ФИНАНСОВЫЙ РЕЗУЛЬТАТ ОРГАНИЗАЦИЙ
- 02 ПРИБЫЛЬ ОРГАНИЗАЦИЙ
- 03 УБЫТОК ОРГАНИЗАЦИЙ
- 04 ФИНАНСОВЫЕ РЕЗУЛЬТАТЫ ДЕЯТЕЛЬНОСТИ ОРГАНИЗАЦИЙ
- 05 ДОЛЯ ОРГАНИЗАЦИЙ, ПОЛУЧИВШИХ ПРИБЫЛЬ (УБЫТОК)
- 06 ИМУЩЕСТВО ОРГАНИЗАЦИЙ





# САЛЬДИРОВАННЫЙ ФИНАНСОВЫЙ РЕЗУЛЬТАТ

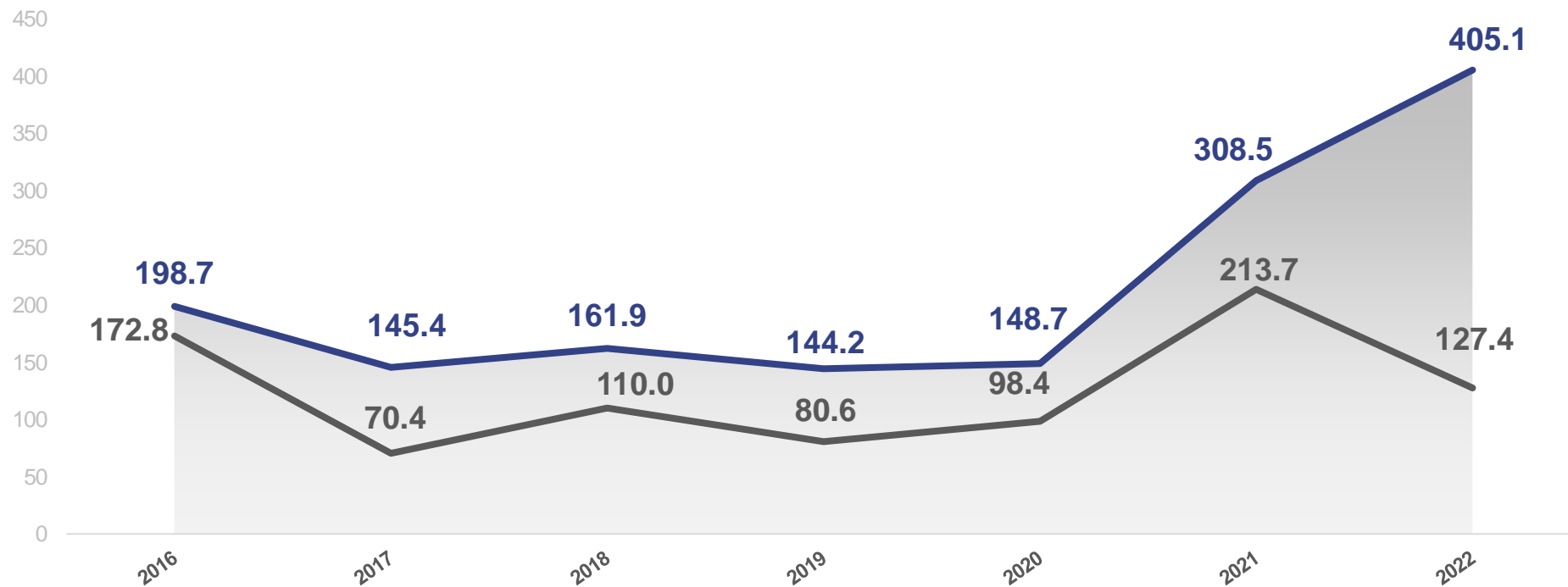
За 2016-2022 гг., В % К ПРЕДЫДУЩЕМУ ГОДУ \*

## 2022 ГОД

### 405,1

МЛРД РУБ.

### 127,4%



млрд руб.



% к предыдущему году

**ПРИБЫЛЬ** - **УБЫТОК** = **САЛЬДИРОВАННЫЙ ФИНАНСОВЫЙ РЕЗУЛЬТАТ**

\* ПО СОПОСТАВИМОМУ КРУГУ ОРГАНИЗАЦИЙ В СООТВЕТСТВИИ С МЕТОДОЛОГИЕЙ БУХГАЛТЕРСКОГО УЧЕТА





# САЛДИРОВАННЫЙ ФИНАНСОВЫЙ РЕЗУЛЬТАТ ОРГАНИЗАЦИЙ

2022 г., МЛРД РУБЛЕЙ



193,1

Обрабатывающие производства



131,8

Транспортировка и хранение



36,3

Торговля оптовая и розничная; ремонт автотранспортных средств и мотоциклов



0,2

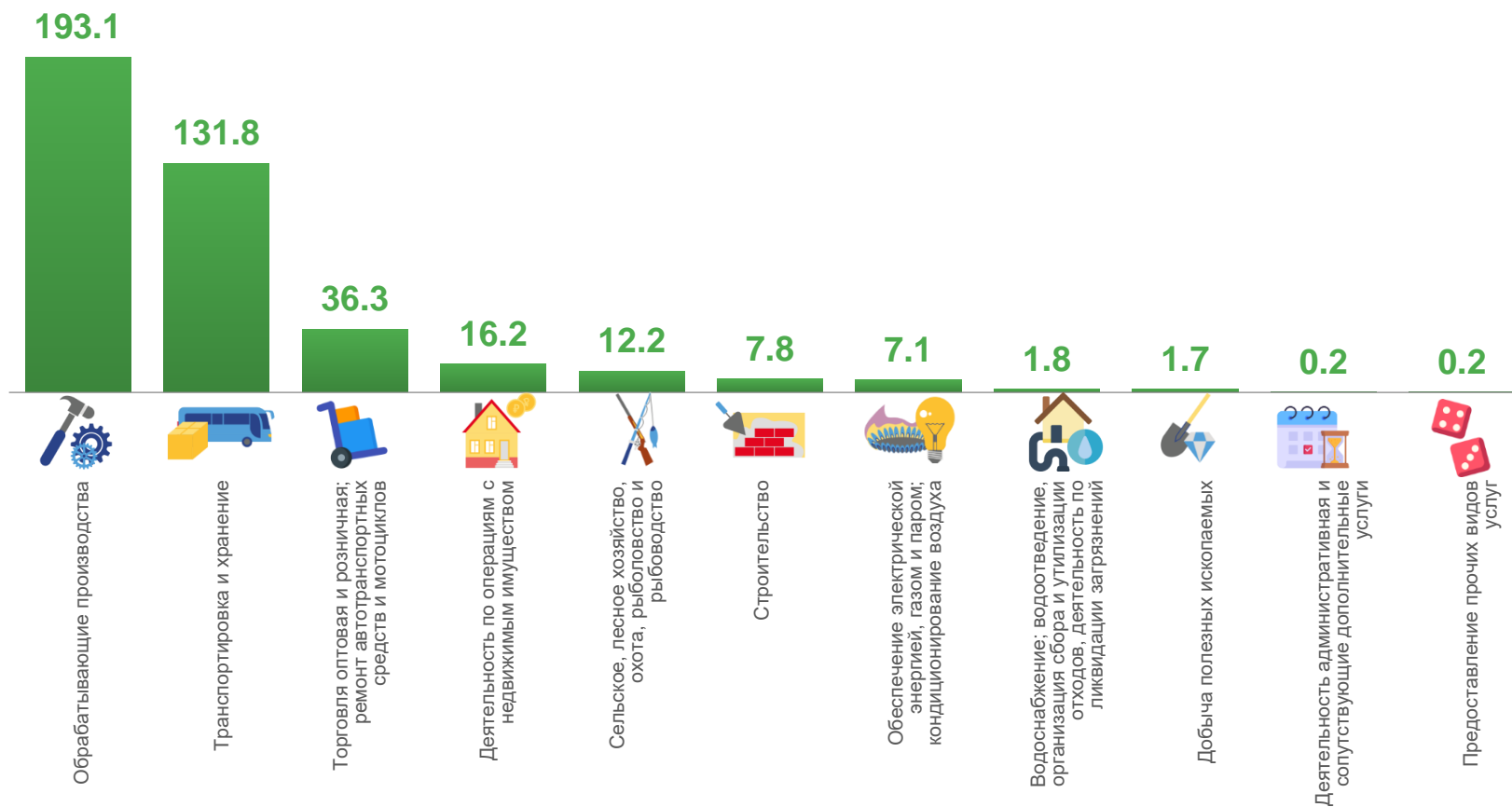
Деятельность административная и сопутствующие дополнительные услуги



0,2

Предоставление прочих видов услуг

405,1 млрд руб., всего





# САЛЬДИРОВАННЫЙ ФИНАНСОВЫЙ РЕЗУЛЬТАТ ОРГАНИЗАЦИЙ

2022 г., МЛРД РУБЛЕЙ



Торговля оптовая и розничная; ремонт автотранспортных средств и мотоциклов

**36,3**

**(130,5%)**

к 2021 г.



Торговля оптовая, кроме оптовой торговли автотранспортными средствами и мотоциклами

**21,6**      **0,7**

(в 1,6 р.)      (в 8,0 р.)

к 2021 г.

к 2021 г.



Торговля розничная, кроме торговли автотранспортными средствами и мотоциклами

**1,0**      **0,1**

(150,3%)      (94,0%)

к 2021 г.

к 2021 г.



Торговля оптовая и розничная автотранспортными средствами и мотоциклами и их ремонт

**14,5**      **0,0**

(101,1%)      (в 1,7 р.)

к 2021 г.

к 2021 г.

■ Прибыль ■ Убыток





# САЛЬДИРОВАННЫЙ ФИНАНСОВЫЙ РЕЗУЛЬТАТ ОРГАНИЗАЦИЙ

2022 г., МЛРД РУБЛЕЙ



Транспортировка  
и хранение

**131,8**

**(в 1,7 р.)**

к 2021 г.



Складское хозяйство и  
вспомогательная транспортная  
деятельность

**131,6**

**(в 1,7 р.)**

к 2021 г.

**0,7**

**(в 2,7 р.)**

к 2021 г.



Деятельность сухопутного и  
трубопроводного транспорта

**0,1**

**(144,3%)**

к 2021 г.

**0,6**

**(107,5%)**

к 2021 г.

■ Прибыль ■ Убыток

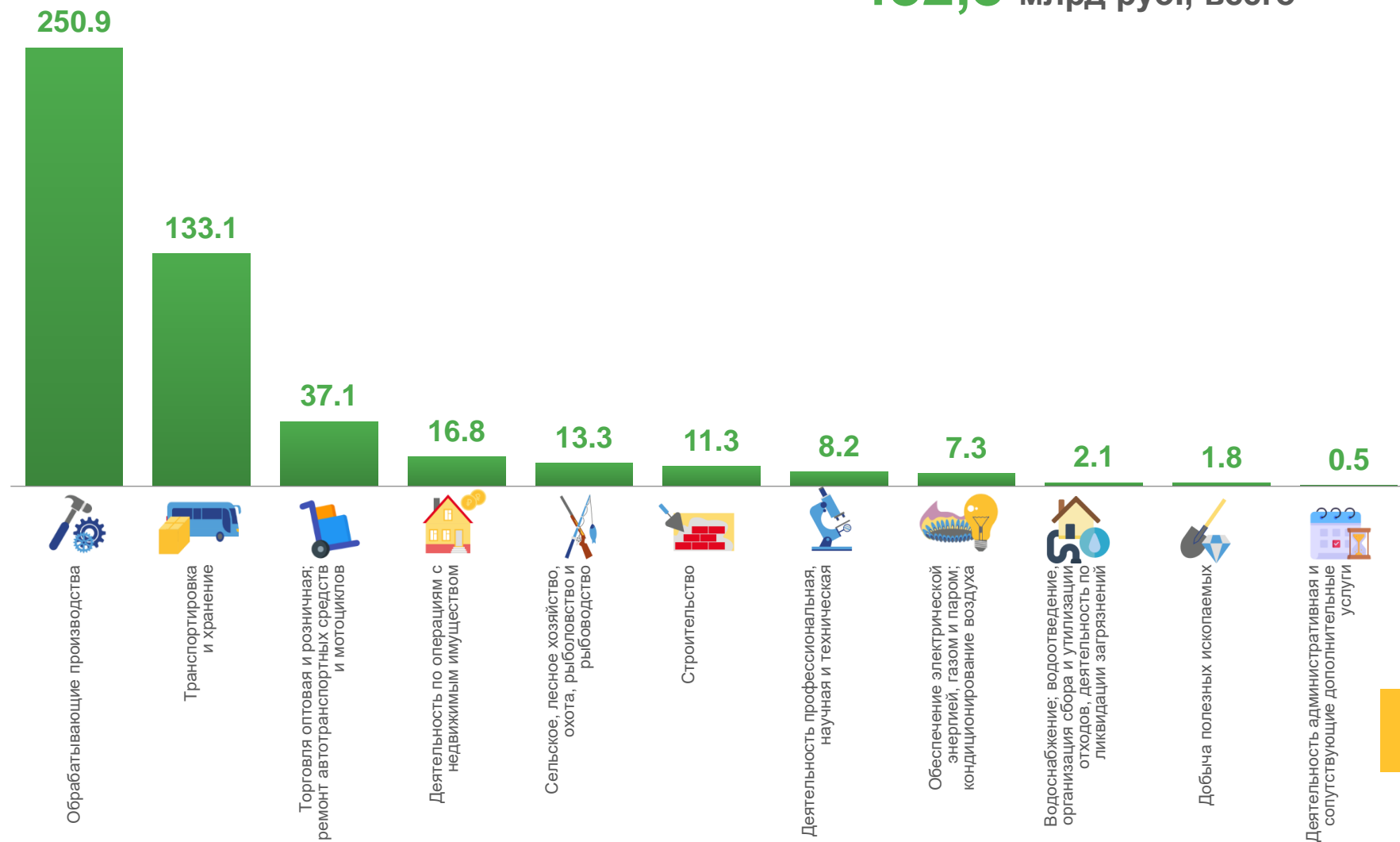




# ПРИБЫЛЬ ОРГАНИЗАЦИЙ

2022 г., МЛРД РУБЛЕЙ

**482,8** млрд руб., всего





# УБЫТОК ОРГАНИЗАЦИЙ

2022 г., МЛРД РУБЛЕЙ



57,8

Обрабатывающие производства



10,2

Деятельность профессиональная, научная и техническая




3,5

Строительство



0,3

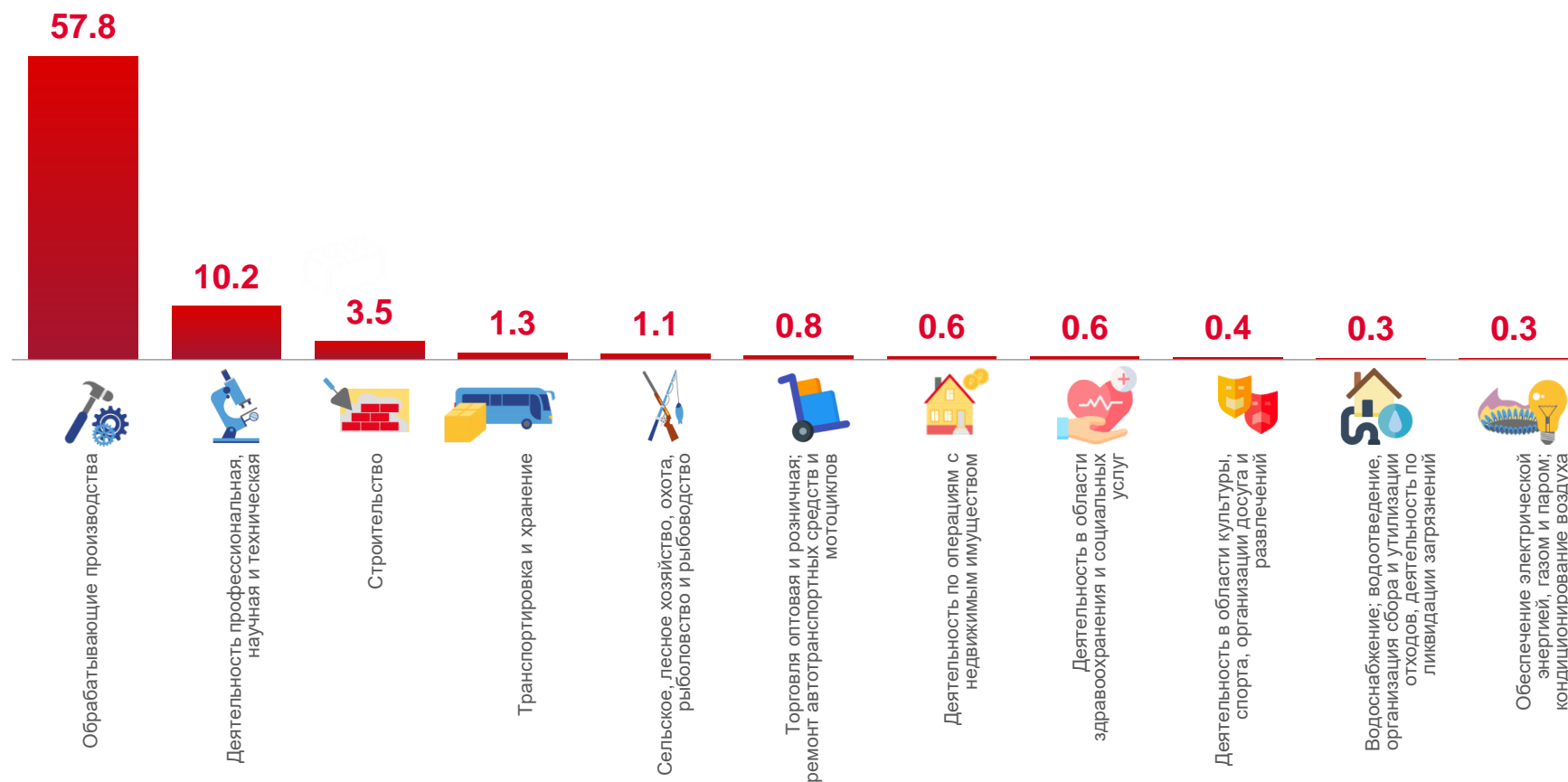
Водоснабжение; водоотведение, организация сбора и утилизации отходов, деятельность по ликвидации загрязнений



0,3

Обеспечение электрической энергией, газом и паром; кондиционирование воздуха

77,8 млрд руб., всего







# ФИНАНСОВЫЕ РЕЗУЛЬТАТЫ ДЕЯТЕЛЬНОСТИ ОРГАНИЗАЦИЙ

2022 г., В % К ПРЕДЫДУЩЕМУ ГОДУ \*



\* ПО СОПОСТАВИМОМУ КРУГУ ОРГАНИЗАЦИЙ В СООТВЕТСТВИИ С МЕТОДОЛОГИЕЙ БУХГАЛТЕРСКОГО УЧЕТА



# ДОЛЯ ПРИБЫЛЬНЫХ ОРГАНИЗАЦИЙ **73,9%** по Ленинградской области в целом

2022 г., % \*



**100,0%**

Государственное управление и обеспечение военной безопасности; социальное обеспечение



**83,3%**

Деятельность по операциям с недвижимым имуществом



**82,7%**

Торговля оптовая и розничная; ремонт автотранспортных средств и мотоциклов



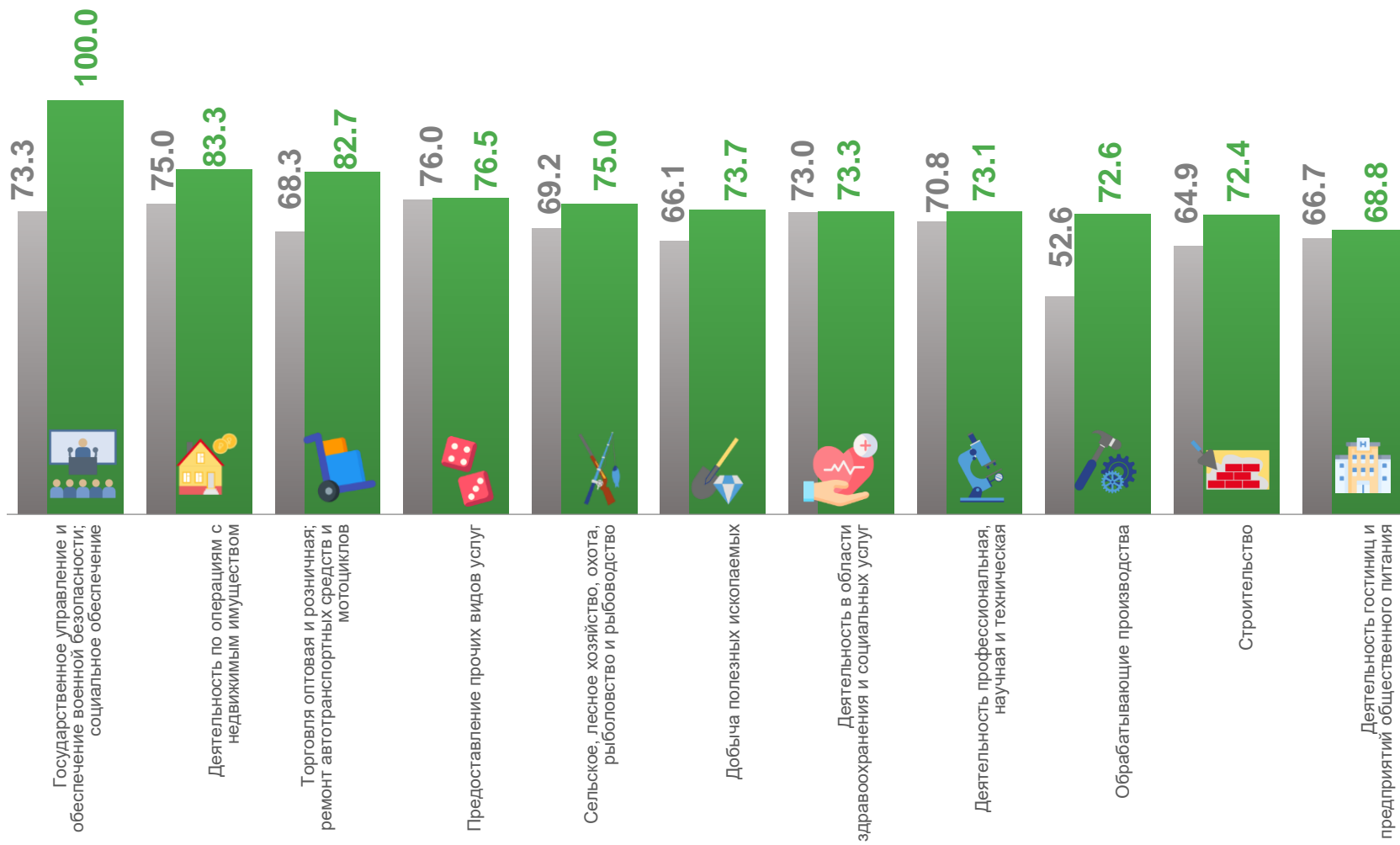
**72,4%**

Строительство



**68,8%**

Деятельность гостиниц и предприятий общественного питания



■ 2021 г.

■ 2022 г.

\* ПО СОПОСТАВИМОМУ КРУГУ ОРГАНИЗАЦИЙ В СООТВЕТСТВИИ С МЕТОДОЛОГИЕЙ БУХГАЛТЕРСКОГО УЧЕТА





# ДОЛЯ УБЫТОЧНЫХ ОРГАНИЗАЦИЙ

2022 г., % \*

**26,1%** по Ленинградской области в целом



**52,0%**

Деятельность административная и сопутствующие дополнительные услуги



**44,4%**

Образование



**44,4%**

Деятельность в области культуры, спорта, организации досуга и развлечений



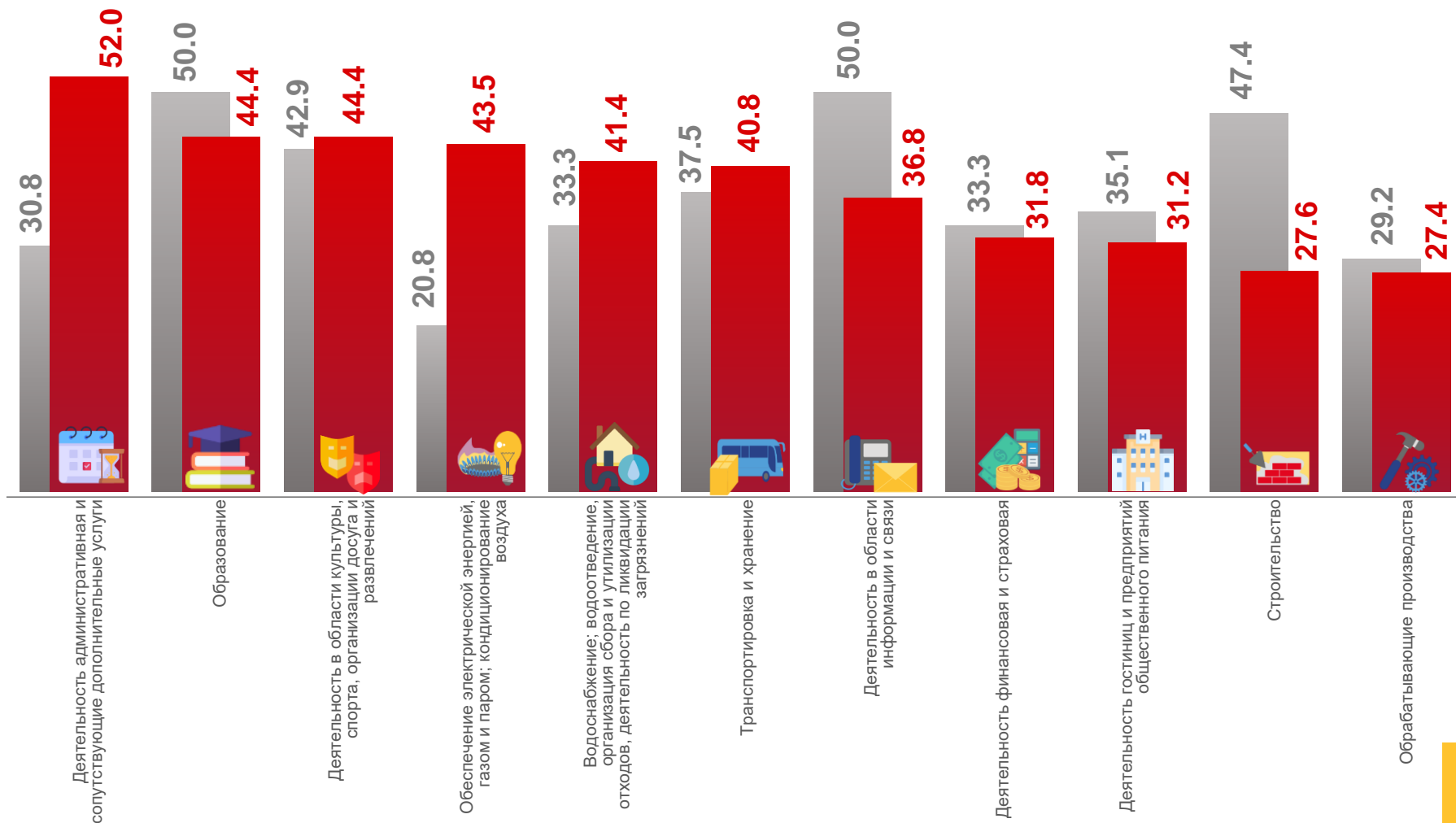
**27,6%**

Строительство



**27,4%**

Обрабатывающие производства



■ 2021 г.

■ 2022 г.

\* ПО СОПОСТАВИМОМУ КРУГУ ОРГАНИЗАЦИЙ В СООТВЕТСТВИИ С МЕТОДОЛОГИЕЙ БУХГАЛТЕРСКОГО УЧЕТА





# ИМУЩЕСТВО ОРГАНИЗАЦИЙ

2022 г., МЛРД РУБЛЕЙ



2658,9

Обрабатывающие производства



367,8

Транспортировка и хранение



266,1

Строительство



26,2

Водоснабжение; водоотведение, организация сбора и утилизации отходов, деятельность по ликвидации загрязнений



14,5

Добыча полезных ископаемых

2 658.9



367.8



Транспортировка и хранение

266.1



Строительство

220.9



Деятельность профессиональная, научная и техническая

174.3



Торговля оптовая и розничная; ремонт автотранспортных средств и мотоциклов

156.3



Сельское, лесное хозяйство, охота, рыболовство и рыбоводство

105.2



Деятельность по операциям с недвижимым имуществом

86.7



Обеспечение электрической энергией, газом и паром; кондиционирование воздуха

41.2



Деятельность в области здравоохранения и социальных услуг

26.2



Водоснабжение; водоотведение, организация сбора и утилизации отходов, деятельность по ликвидации загрязнений

14.5



Добыча полезных ископаемых

4148,5 млрд руб., всего

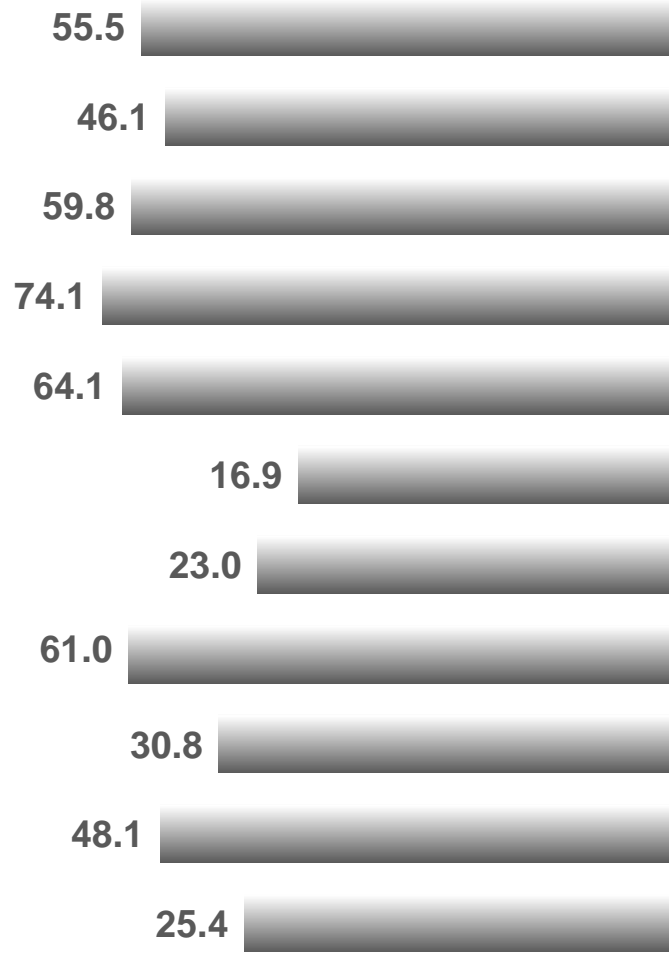















# СТРУКТУРА ИМУЩЕСТВА ОРГАНИЗАЦИЙ по составу

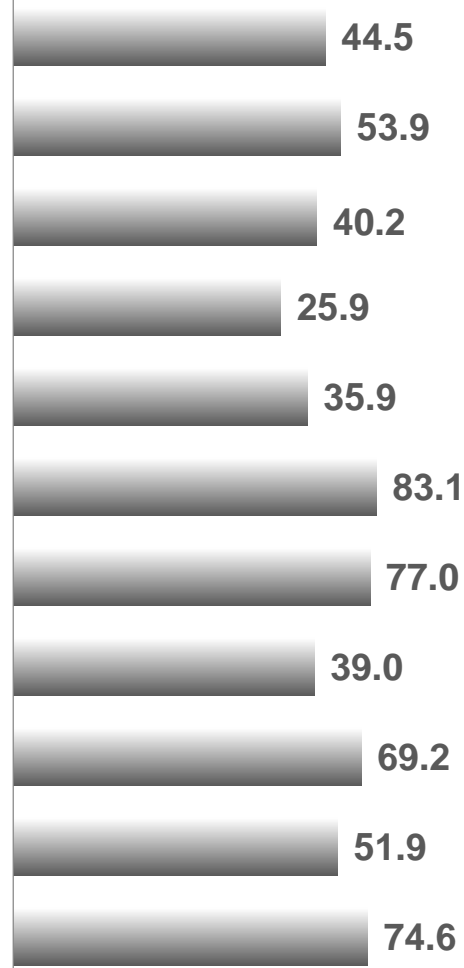
2022 г., в % к валюте баланса

## внеоборотные активы



-  Сельское, лесное хозяйство, охота, рыболовство и рыбоводство
-  Добыча полезных ископаемых
-  Обрабатывающие производства
-  Обеспечение электрической энергией, газом и паром; кондиционирование воздуха
-  Водоснабжение; водоотведение, организация сбора и утилизации отходов, деятельность по ликвидации загрязнений
-  Строительство
-  Торговля оптовая и розничная; ремонт автотранспортных средств и мотоциклов
-  Транспортировка и хранение
-  Деятельность в области информации и связи
-  Деятельность по операциям с недвижимым имуществом
-  Деятельность профессиональная, научная и техническая


## оборотные активы





# СТОИМОСТЬ ИМУЩЕСТВА ОРГАНИЗАЦИЙ по источникам формирования

2022 г., МЛРД РУБЛЕЙ



Капитал и резервы

**1131,5**

(128,4%)

к 2021 г

Долгосрочные  
обязательства

**879,6**

(78,5%)

к 2021 г

Краткосрочные  
обязательства

**2137,3**

(171,3%)

к 2021 г